



## HD 6/15 M

Urządzenie wysokociśnieniowe klasy średniej charakteryzuje się wszechstronnością zastosowań. Klienci przemysłowi, z branży transportowej oraz budowlanej mogą teraz korzystać z mocnych i solidnych maszyn kompaktowych.



### 1 Wysokiej jakości wyposażenie

- Automatyczne obniżanie ciśnienia pozwala na wydłużenie żywotności urządzenia.
- Mocny, 2 biegunowy silnik chłodzony powietrzem.

### 2 Elastyczność zastosowań

- Zaprojektowany do pracy w pozycji pionowej i poziomej.
- Maksymalna stabilność podczas pracy leżącej gdy koła nie dotykają podłoża.

### 3 Wysoka mobilność

- Uchwyt transportowy można cofnąć jednym naciśnięciem przycisku, zwiększając tym samym kompaktowość urządzenia i zmniejszając potrzebne miejsce do przechowywania.
- Łatwe przechowywanie i transport w pojazdach serwisowych.

### 4 Przemysłiana koncepcja przechowywania akcesoriów

- Uchwyt do mocowania lancy pianowej.
- EASY!Lock TR20 pozwala na przechowywanie lancy power oraz urządzenia do czyszczenia powierzchni bezpośrednio w urządzeniu.



### HD 6/15 M

- 3-fokowa pompa osiowa z utwardzanej stali nierdzewnej
- Oszczędza energię i czas: pistolet wysokociśnieniowy EASY!Force i system mocowania wyposażenia EASY!Lock
- Automatyczne obniżanie ciśnienia pozwala obniżyć zużycie prądu nawet do 20%.

#### Dane techniczne

<b>Numer katalogowy</b>	1.150-930.0	
	4054278233963	
Zasilanie	~ / V / Hz	1 / 230 / 50
Wydajność tłoczenia	l/h	560
Ciśnienie robocze	bar / MPa	150 / 15
Ciśnienie maksymalne	bar / MPa	225 / 22,5
Maksymalna temperatura doprowadzanej wody	°C	60
Moc przyłącza	kW	3,1
Ciężar	kg	30
Wymiary (dł. x szer. x wys.)	mm	400 × 455 × 700

#### Wyposażenie standardowe

Pistolet spryskujący	EASY!Force	
Wąż wysokociśnieniowy	m	10 / Wysoka jakość
Lanca spryskująca	mm	840
Dysza power	■	
ANTI!Twist	-	
Automatyczne obniżanie ciśnienia po wyłączeniu urządzenia	■	
Servo Control	-	

- Objęte dostawą.

# AKCESORIA DLA HD 6/15 M

## 1.150-930.0

**KÄRCHER**



		Numer katalogowy	Średnica znamionowa	Maks. ciśnienie robocze	Długość	Cena	Opis	
<b>Standard ze złączem obustronnym</b>								
Wąż wysokociśnieniowy, standardowy, ID 8, 10 m	1	6.110-031.0	ID 8	315 bar	10 m		Z opatentowanym złączem AVS przy pistolecie (obrotowe) i z ręcznym dokręceniem. M 22 x 1.5 z zabezpieczeniem przed zginaniem. ID 8/155°C/315 bar.	▲
Wąż wysokociśnieniowy, standardowy, ID 8, 15 m	2	6.110-030.0	ID 8	315 bar	15 m			▲
Wąż wysokociśnieniowy, standardowy, ID 8, 20 m	3	6.110-032.0	ID 8	315 bar	20 m			▲
Wąż wysokociśnieniowy obrotowy DN 8	4	6.110-014.0	ID 8	315 bar	30 m			▲
Standardowy wąż wysokociśnieniowy, ID 10, 15 m	5	6.110-042.0	ID 10	220 bar	15 m		Z obustronnym złączem śrubowym 2 x 2 Mx 1.5 i z zabezpieczeniem przed zginaniem. 15 m, ID 10/155°C/220 bar.	▲
Wąż wysokociśnieniowy, standardowy, ID 10, 20 m, obustronne złącze śrubowe	6	6.110-043.0	ID 10	220 bar	20 m		Z obustronnym złączem śrubowym 2 x M 22 x 1.5 i z zabezpieczeniem przed zginaniem. ID 10/155°C/220 bar.	▲
Wąż wysokociśnieniowy, standardowy, ID 10, 25 m, obustronne złącze śrubowe	7	6.110-044.0	ID 10	220 bar	25 m			▲
Przewod wężowy premium DN10 22MPa 40m	8	6.110-045.0	ID 10	220 bar	40 m			▲
Przewod wężowy premium DN12 21MPa 15m	9	6.110-059.0	ID 12	210 bar	15 m			▲
Przewod wężowy premium DN12 21MPa 40m	10	6.110-060.0	ID 12	210 bar	40 m			▲
Wąż wysokociśnieniowy standardowy 10 m	11	6.110-035.0	ID 6	250 bar	10 m		Z opatentowanym złączem AVS przy pistolecie (obrotowe) i z ręcznym dokręceniem, M 22 x 1.5 z zabezpieczeniem przed zginaniem, ID 6/155°C/250 bar	□
	12	6.110-034.0	ID 6	250 bar	10 m			□
Wąż HP, 10 m DN 6, 300 bar, ze złączem AVS	13	6.110-056.0	ID 6	300 bar	10 m		Węże standardowe z opatentowanym złączem AVS (obrotowym) przy pistolecie i z ręcznym dokręceniem. M 22 x 1.5 z zabezpieczeniem przed zginaniem. ID 6 / 300 bar / 10 m.	□
<b>Węże Longlife 400 z obustronnym złączem obrotowym</b>								
Wąż wysokociśnieniowy Longlife 400, ID 8, 10 m, ze złączem AVS przy pistolecie	14	6.110-038.0	ID 8	400 bar	10 m		Z opatentowanym złączem AVS przy pistolecie (obrotowo-łożyskowane) wysoce odporne na rozciąganie. 10 m, ID 8/155°C/400 bar.	▲
Wąż wysokociśnieniowy Longlife 400, przegub obrotowy, ID 8, 30 m	15	6.110-023.0	ID 8	400 bar	30 m		Z przegubem obrotowym, 2 x M 22 x 1.5. ID 8/155 °C/400 bar.	▲
Wąż wysokociśnieniowy Longlife 400, przegub obrotowy, ID 8, 20 m	16	6.110-027.0	ID 8	400 bar	20 m			▲
Wąż wysokociśnieniowy Longlife 400, ID8, 15 m	17	6.110-029.0	ID 8	400 bar	15 m		Z przegubem obrotowym, 2 x M 22 x 1.5, 15 m, ID 8/155 °C/400 bar.	▲
Wąż wysokociśnieniowy Longlife 400, obustronne złącze śrubowe, ID 8, 1,5 m	18	6.110-024.0	ID 8	400 bar	1,5 m		Z obustronnym złączem śrubowym M 22 x 1.5 i zabezpieczeniem przed zginaniem. ID 8/155 °C/400 bar.	□
	19	6.110-069.0	ID 8	400 bar	1,5 m			□
<b>Węże do przemysłu spożywczego z obustronnym złączem</b>								
Wąż wysokociśnieniowy, obustronne złącze śrubowe, ID 8, 10 m - wersja dla przemysłu spożywczego	20	6.110-051.0	ID 8	250 bar	10 m		Z obustronnym złączem śrubowym 2 x M 22 x 1.5 z zabezpieczeniem przed zginaniem i z przegubem obrotowym, nie farbuje. ID 8/155 °C/250 bar.	□
Wąż wysokociśnieniowy, obustronne złącze śrubowe, ID 8, 20 m - wersja dla przemysłu spożywczego	21	6.110-052.0	ID 8	250 bar	20 m			□

■ Objęte dostawą. □ Dostępne akcesoria. ▲ Wąż przedłużający.

# AKCESORIA DLA HD 6/15 M

## 1.150-930.0

**KÄRCHER**



		Numer katalogowy	Średnica znamionowa	Maks. ciśnienie robocze	Długość	Cena	Opis	
<b>Wężę Longlife do przemysłu spożywczego z obustronnym złączem</b>								
Wąż wysokociśnieniowy Longlife, 10 m - wersja dla przemysłu spożywczego	22	6.110-053.0	ID 8	400 bar	10 m		Z obustronnym złączem śrubowym 2 M 22 x 1.5. Zewnętrzna powłoka odporna na tłuszcze pochodzenia zwierzęcego, nie farbuje. 10 m, ID 8/155 °C/400 bar.	<input type="checkbox"/>
Wąż wysokociśnieniowy Longlife - wersja dla przemysłu spożywczego, 15 m	23	6.110-054.0	ID 8	400 bar	20 m		Wąż wysokociśnieniowy Longlife - wersja dla przemysłu spożywczego, 15 m. Z opatentowanym złączem AVS na pistolecie. Zewnętrzna powłoka odporna na tłuszcze pochodzenia zwierzęcego, nie farbuje. ID 8 / 155°C / 400 bar	<input type="checkbox"/>

■ Objęte dostawą. □ Dostępne akcesoria. ▲ Wąż przedłużający.

# AKCESORIA DLA HD 6/15 M

## 1.150-930.0

**KÄRCHER**



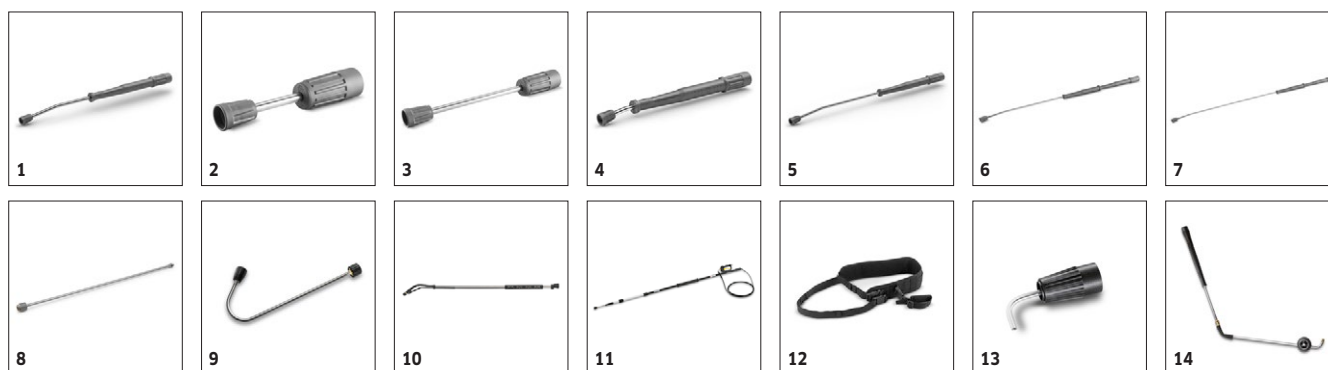
1-4

		Numer katalogowy	Rozmiar dyszy					Cena	Opis	
<b>Dysze Power 25°</b>										
Dysza power do wymiany 25033	1	2.113-063.0	33							■
<b>Dysze ciśnieniowe 0°</b>										
Dysza HP 0°, rozmiar 40	2	2.113-001.0	40						Dysza HP 0°. Strumień punktowy do szczególnie silnie utwardzonych zabrudzeń. Rozmiar dyszy 40.	□
<b>Dysza Power 15°</b>										
	3	2.113-002.0	33							□
<b>Dysza power 40°</b>										
Dysza Power 40°	4	2.113-003.0	40						Płaski strumień o dużej wydajności powierzchniowej - nadaje się do delikatnych powierzchni. Rozmiar dyszy 40.	□

■ Objęte dostawą. □ Dostępne akcesoria. ▲ Waż przedłużający.

# AKCESORIA DLA HD 6/15 M

## 1.150-930.0

**KÄRCHER**


		Numer katalogowy	Maks. ciśnienie robocze	Długość		Cena	Opis	
<b>Obrotowe lance spryskujące</b>								
Lanca spryskująca obrotowa 850 mm	1	4.112-006.0	300 bar	840 mm			Lanca spryskująca obrotowa ze stali szlachetnej z ręcznym złączem śrubowym. Ergonomicznie ukształtowany uchwyt gwarantuje optymalną poręczność i izolację. Obracana pod ciśnieniem o 360°. Długość 850 mm.	<input checked="" type="checkbox"/>
Lanca spryskująca 250 mm	2	4.112-027.0	300 bar	250 mm				<input type="checkbox"/>
Lanca spryskująca 550 mm	3	4.112-024.0	300 bar	400 mm				<input type="checkbox"/>
Lanca spryskująca obrotowa 600 mm	4	4.112-007.0	300 bar	600 mm			Lanca spryskująca obrotowa ze stali szlachetnej z ręcznym złączem śrubowym. Ergonomicznie ukształtowany uchwyt gwarantujący optymalną poręczność i izolację. Obracana pod ciśnieniem o 360°. Długość 600 mm.	<input type="checkbox"/>
Lanca spryskująca obrotowa 1050 mm	5	4.112-000.0	300 bar	1050 mm			Lanca spryskująca obrotowa ze stali szlachetnej z ręcznym złączem śrubowym. Ergonomicznie ukształtowany uchwyt gwarantujący optymalną poręczność i izolację. Obracana pod ciśnieniem o 360°. Długość 1050 mm.	<input type="checkbox"/>
Lanca spryskująca, obrotowa, 1550 mm	6	4.112-018.0	300 bar	1550 mm			Lance w różnych wymiarach i wersjach, ze stali szlachetnej z ręcznym złączem śrubowym. Ergonomicznie ukształtowane uchwyty, gwarantują optymalną wygodę użytkowania i właściwą izolację.	<input type="checkbox"/>
Lanca spryskująca, obrotowa 2050 mm	7	4.112-021.0	300 bar	2050 mm				<input type="checkbox"/>
Przedłużenie rurki strumieniowej TR 1000	8	4.112-048.0	300 bar	1000 mm				<input type="checkbox"/>
<b>Lanca kątowa</b>								
Lanca spryskująca do rynien i WC	9	4.112-029.0					Z dyszą. Specjalny kształt do higienicznego czyszczenia toalet i rynien dachowych (stal szlachetna).	<input type="checkbox"/>
<b>Elastyczna lanca spryskująca</b>								
Lanca elastyczna 1050mm	10	4.112-035.0	210 bar	1050 mm				<input type="checkbox"/>
<b>Lanca teleskopowa</b>								
Teleskopowa lanca strumieniowa	11	4.112-037.0	225 bar	5400 mm			Bezstopniowo wysuwana, długość od 1,8 m do 5,4 m. Do czyszczenia trudno dostępnych miejsc (np. stropy, fasady). Ze zintegrowanym pistoletem wysokociśnieniowym, przyłącz M 22 x 1,5. Przyłącz dla dysz M 18 x 1,5.	<input type="checkbox"/>
Pas ułatwiający pracę z teleskopową lancą strumieniową	12	6.373-987.0					Pas zapewniający większą wygodę podczas pracy z teleskopową lancą strumieniową. Ciężar lancy zostaje równomiernie rozłożony na ramieniu i dzięki temu można ją dłużej pracować.	<input type="checkbox"/>
<b>Czyszczenie rynien</b>								
Lanca do czyszczenia rynien	13	2.112-015.0		960 mm			Lanca przeznaczona do czyszczenia systemów rynnowych. Specjalny kształt lancy oraz dyszy umożliwiają czyszczenie rynien bez konieczności usuwania pokryw i oston.	<input type="checkbox"/>
<b>Lanca do podwozi</b>								
Lanca spryskująca do podwozi	14	4.112-032.0		700 mm			Do skutecznego i wygodnego czyszczenia podwozi pojazdów i błotników (stal szlachetna), bez dyszy HP. Długość 700 mm.	<input type="checkbox"/>
<b>Zusatzhandgriff</b>								
	15	4.321-380.0						<input type="checkbox"/>
<b>PowerControl spray lance</b>								
Lanca regulująca ciśnienie opakowany Pow	16	4.112-045.0						<input type="checkbox"/>

■ Objęte dostawą. □ Dostępne akcesoria. ▲ Wąż przedłużający.

# AKCESORIA DLA HD 6/15 M

## 1.150-930.0

**KÄRCHER**



		Numer katalogowy	Wydajność tłoczenia	Rozmiar dyszy			Cena	Opis	
<b>Przystawka do czyszczenia powierzchni płaskich FRV 30</b>									
Listwa zbierająca do FRV	1	2.642-910.0						Gumowa listwa zbierająca do FRV 30. Przeznaczona do stosowania na gładkich podłogach w pomieszczeniach. Minimalizuje ilość wody pozostającej na powierzchni po przeprowadzeniu czyszczenia.	<input type="checkbox"/>
Wąż przedłużający 5 m do przystawki do mycia podłóg i powierzchni płaskich (FRV 30)	2	4.440-939.0						Wąż ssący do FRV 30, przedłużający, 5 m, zawiera adapter.	<input type="checkbox"/>
Zestaw montażowy -mocowanie węża	3	2.642-528.0							<input type="checkbox"/>
Zestaw montażowy- osadnik zanieczyszczeń	4	2.642-532.0							<input type="checkbox"/>
FRV 30	5	2.111-010.0							<input type="checkbox"/>
<b>Przystawka do czyszczenia powierzchni płaskich FR 30</b>									
FR 30	6	2.111-011.0			300 mm				<input type="checkbox"/>
<b>Przystawka do czyszczenia powierzchni płaskich FR 30 Me</b>									
FR 30 Me	7	2.111-013.0			300 mm			Przeznaczone do mycia powierzchni płaskich: ściany, drzwi, bramy garażowe. Obracająca się belka i zestaw dysz Power uzyskują wydajność powierzchniową, która jest do 10 razy większa od uzyskanej metodami tradycyjnymi. Wykonane ze stali szlachetnej, łożyskowanie ceramiczne, wbudowane przyłącze do odsysania.	<input type="checkbox"/>
<b>Zestawy dysz do przystawek FR</b>									
Zestaw dysz do FR	8	2.640-401.0	500-650 l/h					Zestw dysz do FR 30, FR 30 ME, FR 50. Przeznaczone do urządzeń wysokociśnieniowych marki Kärcher o wydatku tłoczenia wody na poziomie: 500-650 l/h	<input type="checkbox"/>
<b>Zestawy dysz do przystawek FRV 30</b>									
Zestaw dysz 035 - do FRV 30	9	2.642-430.0		35					<input type="checkbox"/>
<b>Przystawka do czyszczenia powierzchni płaskich FRV 30 Me</b>									
Wąż ssący FRV 30 Me	10	4.441-040.0							<input type="checkbox"/>
FRV 30 ME	11	2.111-012.0							<input type="checkbox"/>

■ Objęte dostawą. □ Dostępne akcesoria. ▲ Wąż przedłużający.

# AKCESORIA DLA HD 6/15 M 1.150-930.0

**KÄRCHER**



		Numer katalogowy						Cena	Opis	
<b>Złącze dysz</b>										
Część zabezpieczająca TR tylko do wymian	1	4.112-011.0								<input type="checkbox"/>
<b>Złącze obrotowe</b>										
Złącze obrotowe	2	4.111-021.0							Skutecznie zapobiega skręcaniu węży wysokociśnieniowych, przyłącze M 22 x 1,5 m. Ochrona uchwytu.	<input type="checkbox"/>
<b>Złącze</b>										
Złącze do węży 2xM22x1,5 z gumową osłoną	3	4.111-037.0							Do połączenia i przedłużenia węży HP. Przyłącze 2xM22x1,5, mosiądz z gumową osłoną.	<input type="checkbox"/>
<b>Adapter do mocowania dysz / akcesoriów</b>										
Adapter	4	4.111-022.0							Do mocowania dysz wysokociśnieniowej i elementów wyposażenia bezpośrednio na pistolecie wysokociśnieniowym (z gwintem jak w dyszy) - 1 x M 22 x 1,5/1 x M 18 x 1,5.	<input type="checkbox"/>
Screw union	5	4.111-038.0								<input type="checkbox"/>
<b>Adapter EASY!Lock</b>										
Adapter 1 M22AG-TR22AG	6	4.111-029.0								<input type="checkbox"/>
Adapter 2 M 22 x 1,5 IG EASY!Lock	7	4.111-030.0							Adapter M 22 x 1,5 pozwala dowolnie łączyć stare elementy z nowymi - EASY!Lock. Jest dwukolorowy i posiada wytłoczony numer.	<input type="checkbox"/>
Adapter 3 M22IG-TR22AG	8	4.111-031.0								<input type="checkbox"/>
Adapter M22 - obrotowy	9	4.111-032.0							Adapter M22 - obrotowy. Do stosowania razem z przedłużką węży wysokociśnieniowego ze złączem AVS lub razem z łancą teleskopową z wężem wysokociśnieniowym ze złączem AVS.	<input type="checkbox"/>
Adapter 5 TR22IG-M22AG	10	4.111-033.0								<input type="checkbox"/>
Adapter 6 TR22IG-M22AG	11	4.111-034.0								<input type="checkbox"/>
Adapter 7 M18IG-TR20AG	12	4.111-035.0								<input type="checkbox"/>
Adapter 8 TR20IG-M18AG	13	4.111-036.0								<input type="checkbox"/>
ADAPTER do wymiany TR22IG-M22AG Ersatz	14	4.111-046.0								<input type="checkbox"/>
<b>Injektory środków czyszczących</b>										
Injector complete HD 6/15C	15	6.645-758.0								<input type="checkbox"/>
Add-on kit proportioning valve	16	6.500-000.0								<input type="checkbox"/>
Injektory środków czyszczących (bez dysz)	17	4.637-032.0							Dozuje środek czyszczący do strumienia wody pod wysokim lub niskim ciśnieniem niezależnie	<input type="checkbox"/>
Wysokociśnieniowy iniektor detergentu	18	4.637-033.0							Iniektor umożliwia podawanie środka czyszczącego pod wysokim ciśnieniem. Możliwa regulacja stężenia środka roboczego w zakresie do 5%.	<input type="checkbox"/>
<b>Uzbrojenie do nr 3.637-170</b>										
Wkład dyszy gwint trapezowy HD-GER.500-7	19	4.769-005.0								<input type="checkbox"/>
<b>Iniektor środka czyszczącego do nr. 3.637-001.0</b>										
Iniektor środka czyszczącego do nr. 3.637-001.0	20	4.769-003.0							Wysokie ciśnienie z urządzeniami do 1100 l/h.	<input type="checkbox"/>
Iniektor środka czyszczącego	21	4.769-006.0							Niskie ciśnienie z urządzeniami ponad 1100 l/h.	<input type="checkbox"/>

■ Objęte dostawą. □ Dostępne akcesoria. ▲ Wąż przedłużający.



# AKCESORIA DLA HD 6/15 M 1.150-930.0




		Numer katalogowy	Wydajność tłoczenia					Cena	Opis	
<b>Pistolety wysokociśnieniowe</b>										
Pistolet spryskujący EASY!Force Advanced	1	4.118-005.0							Pistolet EASY!Force wykorzystuje siłę odrzutu wysokiego ciśnienia wody do zminimalizowania siły potrzebnej do utrzymania wciśniętego spustu do ZERA!	<input type="checkbox"/>
<b>Quick connect</b>										
Szybkie złącze sprzęgło gwint trapezowy	2	2.115-000.0								<input type="checkbox"/>
Szybkie złącze złączka wtykowa gwint tra	3	2.115-001.0								<input type="checkbox"/>

■ Objęte dostawą. □ Dostępne akcesoria. ▲ Wąż przedłużający.

# AKCESORIA DLA HD 6/15 M

## 1.150-930.0

**KÄRCHER**



		Numer katalogowy	Maks. ciśnienie robocze	Rozmiar dyszy			Cena	Opis	
<b>Dysze trójstopniowe</b>									
Dysza trójstopniowa, rozmiar 33	1	4.117-028.0	300 bar	33				Szybkie i wygodne przełączanie strumienia dyszy. Możliwość wyboru pomiędzy wysokociśnieniowym strumieniem punktowym (0°), płaskim (25°) oraz niskociśnieniowym strumieniem płaskim (40°). W urządzeniach z iniektorem płaski strumień niskociśnieniowy służy do zasysania i nanoszenia środka czyszczącego. Złącze M 18 x 1,5.	<input type="checkbox"/>
<b>Dysze kątowe Vario 0-90°</b>									
Dysza kąтова Vario 50°	2	4.113-007.0		50				Umożliwia płynną zmianę kąta spryskiwania strumienia wysokociśnieniowego pomiędzy 0-90°. Przez to łatwo dostosowuje się do wszelkich rodzajów zabrudzeń i powierzchni.	<input type="checkbox"/>
<b>Dysze rotacyjna, mała</b>									
Dysza rotacyjna	3	4.114-019.0	180 bar	35				Wirujący strumień punktowy - zwiększa wydajność czyszczenia nawet 10-krotnie. Duża trwałość dzięki wkładce ceramicznej. Maks. 180 bar/18 MPa, 60 °C.	<input type="checkbox"/>
<b>Dysza rotacyjna, duża</b>									
Dysza rotacyjna	4	4.114-040.0	300 bar	35				Wirujący strumień punktowy zwiększa do 10 razy wydajność czyszczenia. Duża trwałość dzięki wkładce ceramicznej.	<input type="checkbox"/>

■ Objęte dostawą. □ Dostępne akcesoria. ▲ Waż przedłużający.

# AKCESORIA DLA HD 6/15 M

## 1.150-930.0

**KÄRCHER**



1-2



4

		Numer katalogowy	Rozmiar dyszy					Cena	Opis	
<b>Zestaw do piaskowania w strumieniu wody (bez dysz)</b>										
Urządzenie do piaskowania w strumieniu wody z regulacją wydatku (bez dysz)	1	4.115-000.0							Dodawanie środka ściernego w strumieniu wody pod wysokim ciśnieniem. Do usuwania lakieru, rdzy, zgorzeliny. Montaż na lancy w miejscu dyszy. Z regulacją wydatku ścierniwa.	<input type="checkbox"/>
Urządzenie do piaskowania w strumieniu wody bez regulacji wydatku (bez dysz)	2	4.115-006.0							Dodawanie środka ściernego w strumieniu wody pod wysokim ciśnieniem. Do usuwania lakieru, rdzy, zgorzeliny. Montaż na lancy w miejscu dyszy. Bez regulacji wydatku ścierniwa.	<input type="checkbox"/>
<b>Dysze do piaskowania na mokro</b>										
Zestaw dysz TR zestaw do spryskiwania na	3	2.112-021.0	35							<input type="checkbox"/>
<b>Dysze z węgla boru</b>										
Dysza z węgla boru, rozmiar 6 mm	4	6.415-084.0	6 mm						Dodatkowo do pakietów dysz. Nadzwyczaj odporne na ścieranie, do pracy w trybie ciągłym.	<input type="checkbox"/>

■ Objęte dostawą. □ Dostępne akcesoria. ▲ Wąż przedłużający.

# AKCESORIA DLA HD 6/15 M

## 1.150-930.0

**KÄRCHER**



		Numer katalogowy	Maks. ciśnienie robocze	Rozmiar dyszy			Cena	Opis	
<b>Wąż do czyszczenia rur, ID 6</b>									
Przewod węzowy TR czyszczenie rur DN6 ma	1	6.110-046.0	250 bar						<input type="checkbox"/>
Wąż do czyszczenia rur ID 6, 20 m	2	6.110-008.0	250 bar					Bardzo giętki wąż wysokociśnieniowy do czyszczenia rur (1/8"przyłącze dla dyszy). Maksymalne ciśnienie robocze 250 bar.	<input type="checkbox"/>
Przewod węzowy TR czyszczenie rur DN6 ma	3	6.110-047.0	250 bar						<input type="checkbox"/>
Przewod węzowy TR czyszczenie rur DN6 14	4	6.110-048.0	140 bar						<input type="checkbox"/>
Wąż do czyszczenia rur, ID 6, 20 m	5	6.110-049.0	140 bar					Bardzo giętki wąż wysokociśnieniowy do czyszczenia rur (1/8"przyłącze dla dyszy). Ciśnienie maksymalne 120 bar.	<input type="checkbox"/>
Wąż do czyszczenia rur ID 6, 30 m	6	6.110-050.0	140 bar						<input type="checkbox"/>
<b>Dysza do czyszczenia rur</b>									
Dysza do czyszczenia rur D 25 / 040	7	6.415-944.0		40	25 mm			Przyłącze gwintowane R 1/8 do montażu na węży wysokociśnieniowym do czyszczenia rur. 1 x do przodu, 3 x 30° do tyłu.	<input type="checkbox"/>
Dysza do czyszczenia rur D 30 / 040	8	6.415-946.0		40	30 mm				<input type="checkbox"/>
Dysza do czyszczenia rur D 35 / 040	9	6.415-948.0		40	35 mm				<input type="checkbox"/>
Dysza do czyszczenia rur, rozmiar 55, Ø 16 mm	10	5.763-015.0		55	16 mm			Z gwintem wewnętrznym R 1/8" do czyszczenia zatkanych odpływów i rur, strumień 3 x 30° pochylone do tyłu, średnica 16 mm.	<input type="checkbox"/>
Dysza do czyszczenia rur, rozmiar 60, Ø 16 mm	11	5.763-016.0		60	16 mm			Z gwintem wewnętrznym R 1/8", do czyszczenia zatkanych odpływów i rur, 1 strumień z przodu, strumień 3 x 30° pochylone do tyłu, średnica 16 mm.	<input type="checkbox"/>
Dysza do czyszczenia rur, rozmiar 50, Ø 30 mm	12	5.763-017.0		50	30 mm			Z gwintem wewnętrznym R 1/8", do czyszczenia zatkanych odpływów i rur, strumień 3 x 30° pochylone do tyłu, średnica 30 mm.	<input type="checkbox"/>
Dysza rotacyjna do czyszczenia rur, rozmiar 50, Ø 16 mm	13	6.415-428.0		50	16 mm			Z gwintem wewnętrznym R 1/8", do czyszczenia zatkanych odpływów i rur, 4 strumienie rotacyjne, średnica 16 mm.	<input type="checkbox"/>

■ Objęte dostawą. □ Dostępne akcesoria. ▲ Wąż przedłużający.

# AKCESORIA DLA HD 6/15 M 1.150-930.0

**KÄRCHER**



		Numer katalogowy	Wydajność tłoczenia					Cena	Opis	
<b>Lanca pianująca</b>										
Lanca do piany TR	1	4.112-053.0	350-600 l/h							<input type="checkbox"/>
Lanca pianowa	2	2.112-018.0							Krótką, poręczną lancę do pianowania z 1-litrowym zbiornikiem środka czyszczącego. Złącze obrotowe M 22 x 1.5. Dozowanie środka czyszczącego bezpośrednio na lancę.	<input type="checkbox"/>
Zbiornik szary tylko do wymiany 1L	3	6.414-050.0								<input type="checkbox"/>
<b>Zestaw pianowy Inno</b>										
Zestaw pianowy Inno z inżektorem	4	2.112-000.0							Wysokociśnieniowy system pianowania do pracy z mobilnymi i stacjonarnymi HD/HDS do czyszczenia i dezynfekcji.	<input type="checkbox"/>
<b>Zestaw pianowy Easy</b>										
Zestaw pianowy Easy z inżektorem	5	2.112-010.0							Wysokociśnieniowy system pianowania do pracy z mobilnymi i stacjonarnymi HD/HDS do czyszczenia i dezynfekcji.	<input type="checkbox"/>
<b>Komplety dysz do zestawów pianowych Inno / Easy</b>										
Komplet dysz do zestawów pianowych Inno / Easy	6	2.111-009.0	500-600 l/h						Optymalnie dopasowane do urządzeń o różnej wydajności, w celu ekonomicznej eksploatacji, wydatek wody 500 - 600 l/h	<input type="checkbox"/>
<b>Dysza pianowa w zestawie</b>										
Dysza pianowa w zestawie	7	2.112-013.0							Do aplikowania mieszanki środka pianotwórczego w pomieszczeniach sanitarnych i w strefie środków spożywczych lub tam, gdzie konieczny jest długi czas działania.	<input type="checkbox"/>

■ Objęte dostawą. □ Dostępne akcesoria. ▲ Waż przedłużający.

# AKCESORIA DLA HD 6/15 M

## 1.150-930.0

**KÄRCHER**



1



2




3



4



5



6



7



8-9

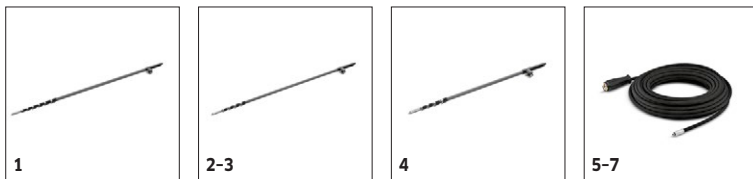
		Numer katalogowy	Długość					Cena	Opis	
<b>Automatycznie zwijane bębny na węże</b>										
Automatycznie zwijany bęben na wąż (stal malowana proszkowo)	1	6.392-074.0	20 m						Wykonany ze stali malowanej proszkowo oraz z plastiku.	<input type="checkbox"/>
Automatycznie zwijany bęben na wąż (stal nierdzewna)	2	6.392-083.0	20 m						Wykonany ze stali nierdzewnej oraz z plastiku.	<input type="checkbox"/>
Automatyczny bęben na wąż HP	3	6.392-106.0	20 m						Do montażu na ścianie, z uchwytem obrotowym (stal szlachetna) bez węża wysokociśnieniowego w zestawie. Gwarantuje bezpieczne przechowywanie węża, łatwe zwijanie i rozwijanie.	<input type="checkbox"/>
Add-on kit hose reel lacquered basaltgra	4	6.392-105.0	20 m							<input type="checkbox"/>
Bęben na wąż	5	6.392-076.0	20 m						Bęben z uchwytem obrotowym (stal szlachetna).	<input type="checkbox"/>
Automatyczny bęben na wąż wysokociśnieniowy	6	6.392-122.0	20 m						Automatyczny bęben na wąż wysokociśnieniowy, ze stali szlachetnej. Maksymalna pojemność 20 m.	<input type="checkbox"/>
Zestaw montażowy beben na wąż TR 40m	7	6.392-442.0	40 m							<input type="checkbox"/>
Zestaw do montowania bębna do ściany	8	2.639-931.0							Zestaw do montowania bębna do ściany.	<input type="checkbox"/>
Uchwyt obrotowy do montażu na ścianie	9	2.641-867.0							Do zastosowania razem z automatycznym bębniem na wąż wysokociśnieniowy 2.641-866.0	<input type="checkbox"/>

■ Objęte dostawą. □ Dostępne akcesoria. ▲ Wąż przedłużający.

# AKCESORIA DLA HD 6/15 M

## 1.150-930.0

**KÄRCHER**




		Numer katalogowy	Wydajność tłoczenia	Temperatura doprowadzanej wody	Długość	Długość	Cena	Opis	
<b>Czyszczenie paneli słonecznych - lanca teleskopowa</b>									
Lanca teleskopowa iSolar TL 14 C	1	4.110-002.0		60 °C				Teleskopowa lanca o bezstopniowej regulacji długości wykonana wyjącznie z kompozytu włókna węglowego umożliwia łatwe czyszczenie dużych powierzchni. Długość: od 2,4 m do 14 m.	<input type="checkbox"/>
Lanca teleskopowa iSolar TL 10 C	2	4.110-007.0		60 °C				Teleskopowa lanca o bezstopniowej regulacji długości wykonana wyjącznie z kompozytu włókna węglowego umożliwia łatwe czyszczenie dużych powierzchni. Długość: od 2,4 m do 10,2 m.	<input type="checkbox"/>
Lanca teleskopowa iSolar TL 10 H	3	4.110-003.0		60 °C				Teleskopowa lanca o bezstopniowej regulacji długości wykonana z kompozytu włókna szklanego i włókna węglowego umożliwia łatwe czyszczenie dużych powierzchni. Długość: od 2,4 m do 10,2 m.	<input type="checkbox"/>
Lanca teleskopowa iSolar TL 7 H	4	4.110-004.0		60 °C				Teleskopowa lanca o bezstopniowej regulacji długości wykonana z kompozytu włókna szklanego i włókna węglowego umożliwia łatwe czyszczenie dużych powierzchni. Długość: od 1,8 m do 7,2 m.	<input type="checkbox"/>
Wąż wysokociśnieniowy do lancy iSolar TL 7	5	6.392-978.0		155 °C				Wysokiej jakości, elastyczny wąż wysokociśnieniowy przewidziany dla lancy teleskopowej iSolar TL 7. Pokryty gumą, która ułatwia jego poślizg przy składaniu i rozkładaniu lancy.	<input type="checkbox"/>
Wąż wysokociśnieniowy do lancy iSolar TL 10	6	6.392-977.0		155 °C				Wysokiej jakości, elastyczny wąż wysokociśnieniowy przewidziany dla lancy teleskopowej iSolar TL 10. Pokryty gumą, która ułatwia jego poślizg przy składaniu i rozkładaniu lancy.	<input type="checkbox"/>
Wąż wysokociśnieniowy do lancy iSolar TL 14	7	6.392-976.0		155 °C				Wysokiej jakości, elastyczny wąż wysokociśnieniowy przewidziany dla lancy teleskopowej iSolar TL 14. Pokryty gumą, która ułatwia jego poślizg przy składaniu i rozkładaniu lancy.	<input type="checkbox"/>

■ Objęte dostawą. □ Dostępne akcesoria. ▲ Wąż przedłużający.

# AKCESORIA DLA HD 6/15 M

## 1.150-930.0

**KÄRCHER**



		Numer katalogowy	Długość	Średnica		Cena	Opis	
<b>Pozostałe wyposażenie do urządzeń wysokociśnieniowych</b>								
Ogranicznik prądu rozruchowego	1	2.637-495.0					Do redukcji prądu rozruchowego urządzeń jednofazowych i ochrony zabezpieczeń sieciowych.	<input type="checkbox"/>
<b>Złącze Geka</b>								
Złącze Geka 1/2"	2	6.388-461.0					z wkładką na wąż	<input type="checkbox"/>
Złącze Geka 3/4"	3	6.388-455.0						<input type="checkbox"/>
Złącze Geka 1"	4	6.388-465.0					z tuleją węża	<input type="checkbox"/>
Złączka Geka	5	6.388-473.0					z gwintem wewnętrznym	<input type="checkbox"/>
<b>Filtr ssawny</b>								
Filtr wody	6	6.414-956.0						<input type="checkbox"/>
Filtr ssawny z zaworem zwrotnym	7	4.730-012.0					Filtr ssawny z mosiężnym zaworem zwrotnym, przyłącze 1"	<input type="checkbox"/>
<b>Filtr wody</b>								
Dokładny filtr wody, 100 µm, R 3/4"	8	2.637-691.0					Montaż na wejściu urządzenia, 100 µm.	<input type="checkbox"/>
Dokładny filtr wody z adapterem	9	4.730-102.0					Montaż na wejściu urządzenia, 125 µm, z adapterem R 3/4" / 1".	<input type="checkbox"/>
<b>Wąż doprowadzający wodę</b>								
Wąż doprowadzający wodę, ID 13	10	4.440-038.0	7,5 m				ID13 R1"/R 3/4" - do 30°C	<input type="checkbox"/>
<b>Zawór zwrotny</b>								
Zawór zwrotny 1" / 3/4"	11	2.641-374.0					Zapobiega przedostawaniu się środka czyszczącego do sieci wody pitnej, odporny na temperatury do 80°C, zintegrowane zabezpieczenie przed przeciekaniem.	<input type="checkbox"/>

■ Objęte dostawą. □ Dostępne akcesoria. ▲ Wąż przedłużający.



# AKCESORIA DLA HD 6/15 M

## 1.150-930.0

**KÄRCHER**

MISSING PICTURE:  
M:\print\Push\_  
on\_wash\_brush\_  
dd\_1\_10476\_acc.tif

1



2-3



4-5

		Numer katalogowy	Wydajność tłoczenia				Cena	Opis	
<b>Nasadzana szczotka do mycia</b>									
Nasadzana szczotka do mycia, M 18 x 1.5	1	4.113-001.0						Do uniwersalnego stosowania przy czyszczeniu powierzchni. Mocowanie za pomocą zacisku bezpośrednio na lancy. Złącze M 18 x 1.5.	<input type="checkbox"/>
<b>Obrotowa szczotka myjąca</b>									
Washing brush rotary	2	4.113-004.0	500-800 l/h						<input type="checkbox"/>
	3	4.113-002.0	800-1300 l/h						<input type="checkbox"/>
Obrotowa szczotka 500-800 l/h	4	4.113-003.0	500-800 l/h					Wprawiana w ruch strumieniem wody. Do delikatnego usuwania kurzu i szarego filmu ze wszystkich powierzchni. Odporna na temperatury do 60 °C (wkład szczotkujący wymienny).	<input type="checkbox"/>
Washing brush rotary	5	4.113-005.0	800-1300 l/h						<input type="checkbox"/>

■ Objęte dostawą. □ Dostępne akcesoria. ▲ Wąż przedłużający.

# AKCESORIA DLA HD 6/15 M 1.150-930.0



		Numer katalogowy					Cena	Opis	
<b>Dystrybutor Y</b>									
Trójnik typu Y	1	4.111-024.0						Umożliwia podłączenie dwóch lanc spryskujących do urządzenia. Instalacja na wyjściu wysokociśnieniowym.	<input type="checkbox"/>

■ Objęte dostawą. □ Dostępne akcesoria. ▲ Wąż przedłużający.